

BAGONE

Cod. /Ref. 1711000 Cod. /Ref. 1711004
 Cod. /Ref. 1711001 Cod. /Ref. 1711005
 Cod. /Ref. 1711002 Cod. /Ref. 1711006
 Cod. /Ref. 1711003 Cod. /Ref. 1711007


[I] La confezione contiene:

[ENG) The box contains:


[F] Le carton contient:



[I] nr. 1 kit coperchio (A)
 [ENG) nr. 1 cover's kit (A)
 [F] nr. 1 kit couvercle (A)




nr. 1 piantone (B)
 nr. 1 column (B)
 nr. 1 colonne (B)



nr. 1 asta pedale (C)
 nr. 1 pedal rod (C)
 nr. 1 tige de pédale (C)



nr. 1 base carrello (D)
 nr. 1 trolley base (D)
 nr. 1 base de chariot (D)



Il kit di montaggio contiene:
 The mounting kit contains:
 Le kit de montage contient:

Nr. 1 maniglia – handle - poignée (E)
 Nr. 1 elastico – elastic - élastique (F)
 Nr.1 gancio - hook - crochet (G)
 Nr. 1 viteria – screws - visserie

nr. 1 kit di montaggio
 nr. 1 mounting kit
 nr. 1 kit de montage



Attrezzi necessari per il montaggio (non inclusi):
 Tools needed for assembly (not included):
 Outils pour l'assemblage (non inclus):

- nr. 1 chiave/wrenche/clé 8
- nr. 1 chiave/wrenche/clé 10
- nr. 1 chiave/wrenche/clé 13

Montaggio - Mounting - Montage



1
[I] Inserire l'asta (C) nel pedale della base carrello (D)
[ENG] Insert the rod (C) into pedal of the trolley base
[F] Insérer la tige dans la pédale de la base du chariot



2
Fissare l'asta con i dadi
Fix the rod with nuts
Fixer la tige avec des vis



3
Inserire il piantone (B) nella base carrello (D)
Enter the column (B) into the trolley base (D)
Insérer la colonne (B) dans la base du chariot (D)



4
Avvitare il piantone con la base carrello (B+D)
Fix the column with the trolley base (B+D)
fixer la colonne à la base du chariot (B+D)



5
Posizionare la maniglia (E) sul kit coperchio (A)
Place the handle (E) on the cover's kit (A)
Placer la poignée (E) sur le kit couvercle (A)



6
Fissarla sul kit coperchio
Fix it on the cover kit
Fixer la poignée sur le kit couvercle



7
Posizionare il kit coperchio nella parte alta del piantone (B+A)
Place the kit cover in the top of the column (B+A)
Placer le kit de couvercle sur la partie supérieure de la colonne (B+A)



8
Fissare con le viti
Fix with screws
Fixer avec des écrous



9
Inserire il gancio (G) sul coperchio
Insert hook (G) on the cover
Piquer le crochet (G) dans le couvercle



11
Agganciare il gancio(G) all' asta pedale (C)
Fix the hook (G) with the pedal rod (C)
Passer la tige de la pédale dans le crochet (C)



12
Inserire l' elastico (F) nell'apposita asola sul kit coperchio ambo i lati
Insert the elastic (F) in the slot in the cover's kit both sides
Insérez l'élastique (F) dans les deux fentes du kit couvercle.