









MASQUE THF TYPE II ENFANT 5 – 12 ANS ELASTIQUES PREMIUM BLEU



Nom du produit	Masque THF Type II Enfant 5 - 12 ans Elastiques Premium Bleu
Référence	M95121-30
Description	<p>Protège l'environnement contre les gouttelettes émises par le porteur Efficace contre les bactéries, les particules et les virus (BFE, PFE, & VFE) Ces masques sont dotés du pliage exclusif Origami et de la soudure Smile pour un meilleur confort et un ajustement parfait au visage du porteur.</p> <p>Pour un maximum de confort, la couche intérieure est conçue avec la technologie Softex qui est un matériau limitant les irritations au visage qui ne s'use pas sur la durée. Hypoallergénique DLU: 5 ans à partir de la date de fabrication.</p>
Données Tests	<p><u>Efficacité de Filtration BFE</u>: Niveau exigé $\geq 98\%$ - Résultat = 98,8 % <u>Delta P</u> : Niveau exigé $< 40 \text{ Pa/cm}^2$ - Résultat = 23,4 Pa/cm² <u>Efficacité de filtration des particules 0,1 μm</u> : PFE – Résultat 99,3 % <u>Efficacité de filtration des virus : VFE</u> – Résultat 99,3 % Evaluation de la contamination microbienne initiale selon les normes EN14683:2019 et EN11737: 2018</p> <p>      </p>
Informations Complémentaires	<p>Conforme aux exigences du règlement 2017/745 Conforme aux normes harmonisées applicables EN 14683 Fabriqué sous un système certifié ISO 13485 et ISO 9001</p>
Composition	<p>Face externe : Spunbond Polypropylène Face interne : Thermobond Polypropylène Filtre : Meltblown Polypropylène sans fibre de verre</p>
Dimension (en cm)	8,8 (+/- 2 mm) x 14,7 (+/- 5 mm)
LOGISTIQUE	
Conditionnement	Carton de 600 masques (12 distributeurs de 50 masques)
Carton : format	40 x 30 x 20 – 1,6 kg
Stockage et conservation	<p>Ne pas exposer à l'humidité ni au soleil Stockage entre 5° C et 40° C</p> <p>  <80%   5°C – 40°C </p>

Rev0 30/11/2021

Protocole de mise en place du masque à élastiques :

Mise en place du masque à élastiques



Préformer la barrette nasale, adaptez-la à la forme du nez en étirant le bas du masque sous le menton.



Positionner les élastiques aux contours des oreilles. Tout en maintenant la barrette nasale, ajuster le bas du masque sous le menton.



Pour une étanchéité parfaite du masque, s'assurer qu'il épouse bien la forme du visage.

Précautions d'utilisation:

Une fois mis en place le masque ne doit plus être touché.

Le masque doit être remplacé à chaque changement d'activité.

Le masque doit être jeté dès qu'il est mouillé ou souillé.